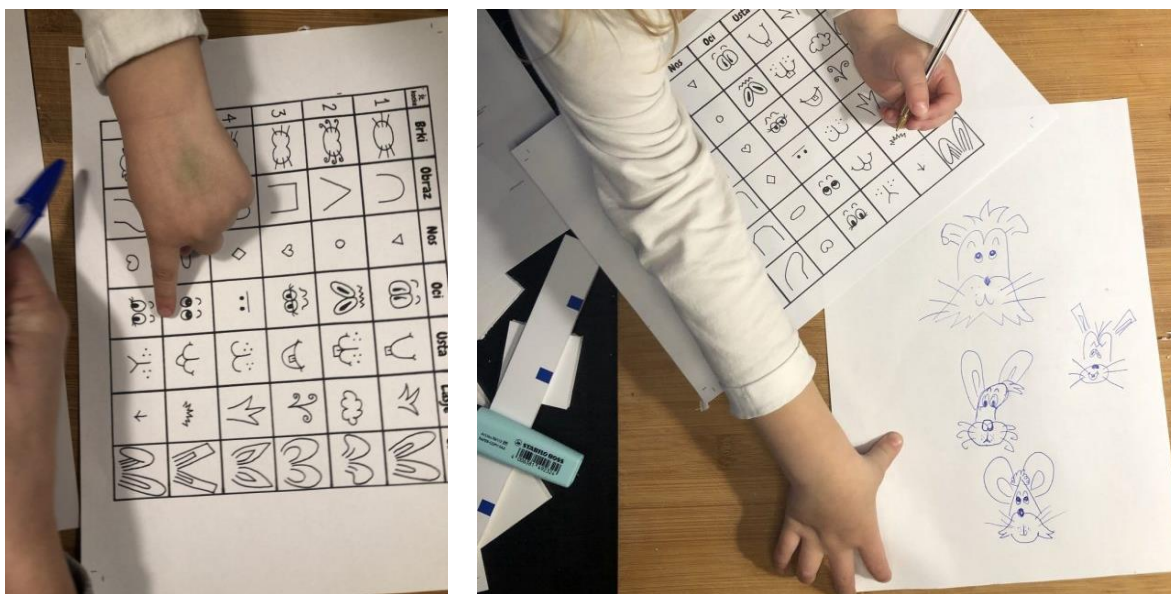


POPESTRIMO ŠOLO 2016-2021

Mislimo s svojo glavo

RISANJE ZAJČKA DOLGOUŠČKA

Predstavljam vam zabavno igro risanja ZAJČKA, pri kateri lahko skupaj s svojimi bližnjimi rišete različne zajčke.



Pripomočki:

- natisnite spodaj priloženo predlogo zajčkovih lastnosti,
- bel papir,
- svinčnik ali barvica,
- igralna kocka.

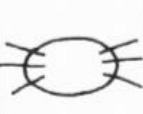













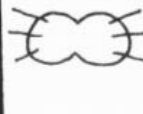




















Navodila za igro:

Najprej natisnite predlogo. Tam najdete tabelo, v kateri se nahaja nabor različnih oči, smrčkov, ušes... Pripravite barvice, papir in kocko.

Nato izberite igralca, ki bo prvi začel. En po en mečete kocko. V prvem metu morate na list vsi narisati zajčkove brke, nato obraz, nos, oči, usta, lase in ušesa. Obliko zajčkovih delov telesa določite s številom pik na kocki (če vržete npr. tri pike v metu, kjer rišete nos, preštejete od začetka stolpca in ugotovite, da morate zajčku narisati nos v obliki srčka). Igra traja 7 krogov, potem pa je zajček končan. Uživate v risanju zajčkov!

Fotografije vaše zabave lahko posredujete na: iris.merkac@sola-zetale.si

VIR: OŠ Antona Ingoliča Sp. Polskava

Št kocke	Brki	Obraz	Nos	Oci	Usta	Lasje	Ušesa
1							
2							
3							
4							
5							
6	